




CAMINOS Y PUENTES FEDERALES DE INGRESOS Y SERVICIOS CONEXOS
Organismo Descentralizado de la Administración Pública Federal
Estado de Cambios en la Situación Financiera
Al 31 de marzo de 2018 y al 31 de diciembre de 2017
(Cifras expresadas en pesos)

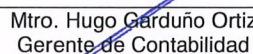
	BASE		Origen	Aplicación
	2018	2017		
ACTIVO				
ACTIVO CIRCULANTE				
Efectivo y Equivalentes (Nota 1)	\$ 2,207,704,936	\$ 1,891,135,745	\$	\$ 316,569,191
Derechos a Recibir Efectivo o Equivalentes (Nota 2)	142,324,507	249,837,828	107,513,321	
Derechos a Recibir Bienes o Servicios a Corto Plazo (Nota 3)	1,162,101	44,918,357	43,756,256	
Almacenes (Nota 4)	13,764,254	30,677,489	16,913,235	
Estimación por Pérdida o Deterioro de Activos Circulantes (Nota 5)	-5,804,668	-5,804,668		
Otros Activos Circulantes	43,171,705	106,338,265	63,166,560	
Total de Activos Circulantes	2,402,322,835	2,317,103,016	231,349,372	316,569,191
ACTIVO NO CIRCULANTE				
Inversiones Financieras a Largo Plazo (Nota 6)	87,900,386	89,500,594	1,600,208	
Derechos a Recibir Efectivo o Equivalentes a Largo Plazo (Nota 7)	101,694,294	101,694,294		
Bienes Inmuebles, Infraestructura y Construcciones en Proceso (Nota 8)	998,284,571	998,284,571		
Bienes Muebles (Nota 9)	1,317,520,966	1,329,435,491	11,914,525	
Activos Intangibles (Nota 10)	5,336,982,620	5,336,982,620		
Depreciación, Deterioro y Amortización Acumulada de Bienes (Nota 11)	-6,121,281,765	-6,075,678,452	45,603,313	
Activos Diferidos (Nota 12)	66,075,494	66,075,494		
Estimación por Pérdida o Deterioro de Activos no Circulantes (Nota 13)	-167,917,354	-167,917,354		
Otros Activos No Circulantes (Nota 14)	34,684,791	34,684,791		
Total de Activos No Circulantes	1,653,944,003	1,713,062,049	59,118,046	-
OTAL DEL ACTIVO	\$ 4,056,266,838	\$ 4,030,165,065	\$ 290,467,418	\$ 316,569,191
PASIVO				
PASIVO CIRCULANTE				
Cuentas por Pagar a Corto Plazo (Nota 15)	219,476,377	203,693,923	15,782,454	
Activos Diferidos (Nota 16)	32,847,873	124,201,595		91,353,722
Préstamos y Bienes de Terceros en Garantía y/o Administración a Corto Plazo (Nota 17)	622,014,089	607,059,192	14,954,897	
Otros Pasivos a Corto Plazo	251,585,010	337,623,178		86,038,168
Total de Pasivos Circulantes	1,125,923,349	1,272,577,888	30,737,351	177,391,890
PASIVO NO CIRCULANTE				
Préstamos y Bienes de Terceros en Garantía y/o Administración a Largo Plazo (Nota 18)	230,868,327	230,482,735	385,592	
Total de Pasivos No Circulantes	230,868,327	230,482,735	385,592	-
OTAL DEL PASIVO	1,356,791,676	1,503,060,623	31,122,943	177,391,890
HACIENDA PÚBLICA/PATRIMONIO (Nota 22)				
HACIENDA PÚBLICA/PATRIMONIO CONTRIBUIDO				
Contribuciones	4,214,518,730	4,214,518,730		
Contribuciones de Capital	73,942,586	73,942,586		
HACIENDA PÚBLICA/PATRIMONIO GENERADO				
Resultado del Ejercicio (Ahorro/Desahorro)	172,370,720	11,702,525	160,668,195	
Resultados de Ejercicios Anteriores	-1,809,628,390	-1,821,330,915	11,702,525	
Revalúos	48,271,516	48,271,516		
Total de Hacienda Pública/Patrimonio	2,699,475,162	2,527,104,442	172,370,720	-
OTAL DEL PASIVO Y HACIENDA PÚBLICA	\$ 4,056,266,838	\$ 4,030,165,065	\$ 493,961,081	\$ 493,961,081

Estados Financieros marzo 2018



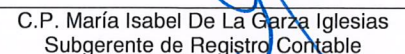
C.P. Consuelo Martínez Muñoz
Subdirectora de Finanzas

Estados Financieros marzo 2018



Mtro. Hugo Garduño Ortiz
Gerente de Contabilidad

Estados Financieros marzo 2018



C.P. María Isabel De La Garza Iglesias
Subgerente de Registro Contable

Las Notas adjuntas son parte integrante de los Estados Financieros
Cuernavaca, Morelos, 16 de abril de 2018.